

TORRE DE DESINFECCIÓN TDS001



STEEL·TIGER

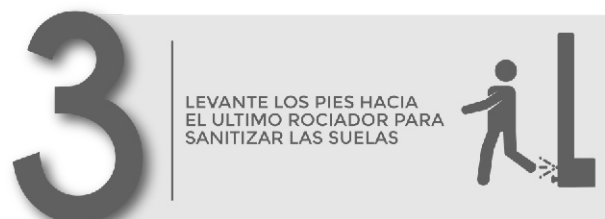
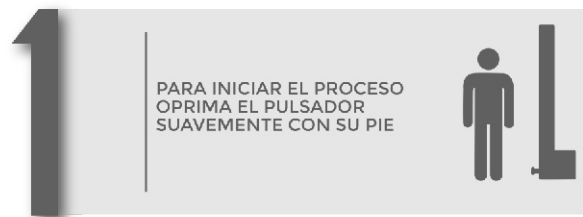
MANUAL DE INSTRUCCIONES

TDS001 – TORRE DE DESINFECCIÓN

Antes de utilizar el equipo, solicitamos que Ud. lea cuidadosamente y comprenda estas instrucciones, como así también las mantenga siempre a mano para cualquier consulta.

- ✓ Sanitiza cualquier tipo de superficie como ropa, calzado, bolsos, accesorios.
- ✓ Torre fija de fácil instalación para lugares con gran flujo de personas.
- ✓ Brinda higiene y seguridad a clientes y empleados.

El nuevo protocolo de acceso es la sanitización, esencial para prevenirnos, en 3 simples pasos puedes prevenir y cuidar a los tuyos.



*Esta torre permitirá bajar la carga microbiológica, ante del ingreso a distintos recintos.

*No exponer contacto directo a heridas o zonas sensibles de la piel.

*Evitar exposición de los ojos y la aspiración durante el tiempo del proceso.

*Tiempo total del ciclo 10 segundos.

Ficha Técnica

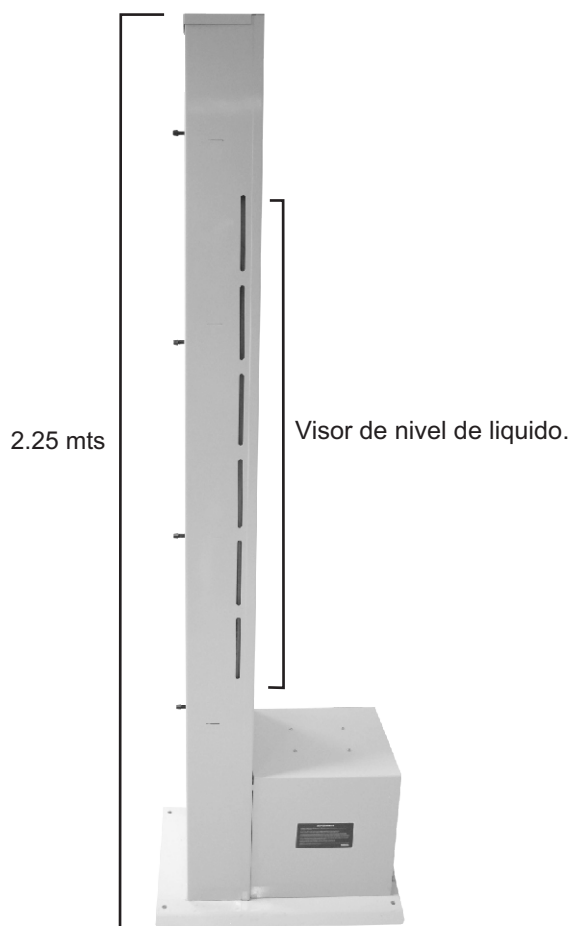
Medidas Generales:

Alto: 2.25 mts.

Ancho de columna: 320 mm x 150 mm.

Ancho de base: 600 mm x 450 mm.

- Estructura realizada en chapa de acero al carbono de 1.6mm con base en chapa de acero al carbono de 4.75mm.
- Terminación superficial: pintura Epoxi Blanco Brillante.
- Tanque de 25 Litros de polipropileno.
- 4 Aspersores nube.
- Tensión de alimentación: 220 V.
- Bomba de alta presión.
- Pulsador de pie.
- Visor de nivel de líquido.
- Autonomía del equipo : 300 aplicaciones .
- Cuatro ruedas giratorias inyectadas, una con freno .



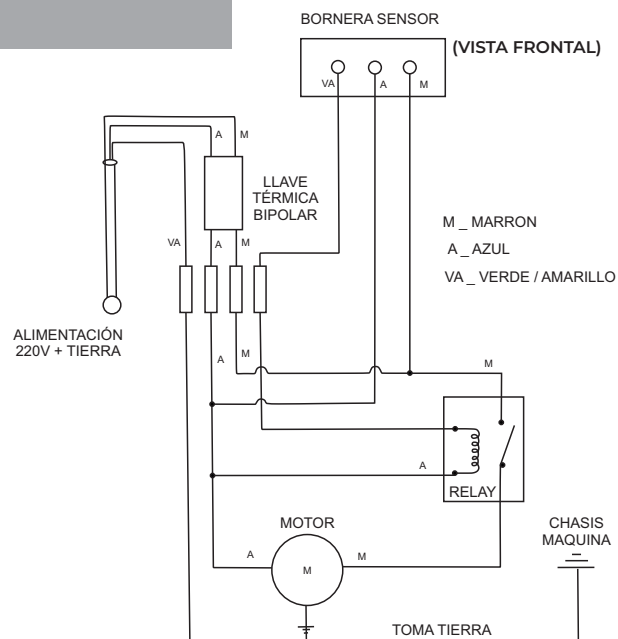
Antes de usar por primera vez

- . Desembalar la Torre de Desinfección y quitar todos los materiales de embalaje.
- . Sin conectar a la red eléctrica, realizar la carga del depósito de líquido Sanitizante en su correcta disolución y corroborar que no haya pérdidas en el circuito.
- . Recomendamos que la carga inicial sea superior a los 10 litros de solución sanitizante.

IMPORTANTE...! NO UTILIZAR EL EQUIPO SIN SOLUCIÓN SANITIZANTE YA QUE PUEDE DAÑAR LA BOMBA DE PRESION.

- . Los equipos Sanitarios STEEL TIGER está previamente probados y el circuito de presión de líquidos ya purgado para su utilización.
- . Colocar el equipo en la posición deseada para su uso y la consecuente aplicación del producto sanitizante antes de conectar a la red eléctrica.
- . El sector de aplicación deberá ser supervisado por personal capacitado, brindando las indicación pertinentes. Si bien el equipo cuenta con stickers visibles describiendo los pasos a seguir para la aplicación, es recomendado su supervisión.
- . Recomendamos la utilización de tapetes y/o alfómbas en el piso del sector de aplicación para mantener contenida la humedad provocada por las aplicaciones.

Esquema eléctrico del equipo



Características y rendimiento del Líquido Sanitizante

Solución Sanitizante mediante pulverizado de amonio cuaternario, el cual genera una nube de dicha sustancia provocando una aplicación uniforme en toda la vestimenta y accesorios siguiendo el instructivo de uso.

- Es capaz de eliminar el 99,9% de virus y bacterias, sin producir daños en personas.
- **Desinfección:** 1 parte de producto + 20 partes de agua.
- **Sanitización:** 1 parte del producto + 40 partes de agua.
- **Disponible en 5 lts.**

Propiedades físico químicas

Aspecto y color	Líquido incoloro
Aroma	Característico
Principio activo	Sales de amonio cuaternario
pH puro	6.0-8.0

No exponer contacto directo a heridas o zonas sensibles de la piel.

Información medioambiental: Los componentes utilizados en la fabricación de este producto son biodegradables de acuerdo a reglamento 648/2004/CE y disposición 2316/2006 ANMAT.

Recomendaciones

Recomendamos que los equipos sanitarios STEEL TIGER sean utilizados con Solución de AMONIO CUATERNARIO, que es un limpiador desinfectante, es muy eficiente como bactericida, fungicida y alguicida.

Recomendaciones

- . Puede ser usado para desinfección hospitalaria general , o sanitización , por lo tanto es un potente sanitizante.
- . El Amonio Cuaternario viene en distintas marcas y presentaciones, primero hay que comprar un producto de marca certificada y que sea Concentrado, ya que en algunas presentaciones se puede encontrar Amonio Cuaternario Sanitizante, que ya viene diluido.
- . El efecto buscado en nuestro caso es el SANITIZANTE, por lo que vamos a utilizar amonio cuaternario al 2% (1 parte de Amonio cuaternario en 50 partes de agua).
- . En los porcentajes en que se debe aplicar este producto con nuestros equipos (2% a 5%) , el mismo es inocuo y no tiene contraindicaciones para la salud, obviamente recomendamos NO ingerir, tampoco abrir los ojos ni respirar durante la aplicación.
- . Se considera el más adecuado de los desinfectantes para este tipo de aplicación, ya que otros como el cloro podrían manchar la ropa y por su composición química producir obstrucciones en los picos aspersores; otro producto podría ser alcohol diluido pero en pocos segundos de ser rociado se evaporaría y su efecto sanitizante sería casi nulo; por lo contrario el residuo que queda luego de la aplicación de Amonio Cuaternario queda activo en la prenda o superficie por varias horas pudiendo así ser muchomás efectivo para reducir la carga bacteriana y viral.

Importante

- . Los EQUIPOS SANITARIOS de ARBRO S.A. están específicamente diseñados para hacer ambientes y superficies más seguros.
- . El sistema de EQUIPO SANITARIO modelo ARBRO PERSONAL permite la desinfección rápida y continua de personas en acceso a locales, con un flujo medio de personas.
- . El equipo funciona con boquillas hidráulicas de gota fina, pero no tanto como para que sean aspiradas por la persona que lo atraviesa. La bomba que presuriza el líquido trabaja con 220VCA y la pulverización se activa mediante un sensor de movimiento, sin que este pierda presión o se recaliente por uso intermitente.
- . Cada compañía que opera el sistema puede elegir libremente el líquido desinfectante para uso, de acuerdo con las necesidades específicas de cada caso particular.
- . El paso a través del equipo PERSONAL permite la supresión de la carga viral dependiendo del uso correcto del líquido desinfectante / desinfectante utilizado.
- . ARBRO S.A. NO provee productos químicos y tampoco se hace responsable del efecto que realiza el producto que se utilice en nuestros sistemas o productos.

Garantía

- . La garantía ofrecida es de 6 meses a partir de la fecha que conste en la factura de compra, contemplando dentro de la misma las fallas y defectos propios de fabricación.
- . No están incluidos dentro de la garantía los daños provocados por mala utilización, golpes o accidentes.



ARBRO^{S.A.}
INDUSTRIA METAL MECANICA

Patricias Mendocinas 1070.
Ruta Nacional 8 Km. 604X5808CDL Río Cuarto, Córdoba. Argentina
ventas@steeltiger.com

STEEL TIGER